



## FACULTY



**Sergio Alfieri**  
**Marialuisa Appetecchia**  
**Roberto Baldelli**  
**Agnese Barnabei**  
**Antonio Bianchi**  
**Carmelo Caldarella**  
**Marco Cappa**  
**Sabrina Chiloiro**  
**Laura De Marinis**  
**Francesco Doglietto**  
**Lucia Festa**  
**Giuseppe Fioroni**  
**Antonio Gasbarrini**  
**Simona Gaudino**  
**Antonella Giampietro**  
**Liverana Lauretti**  
**Pietro Locantore**  
**Carla Lubrano**  
**Pierpaolo Mattogno**  
**Ciro Mazzarella**  
**Domenico Milardi**  
**Giuseppe Minniti**  
**Marilda Mormando**  
**Cecilia Motta**  
**Alessandro Olivi**  
**Marina Passeri**  
**Renato Pastore**  
**Francesco Pavese**  
**Maurizio Poggi**  
**Alfredo Pontecorvi**  
**Assunta Santonati**  
**Emilia Sbardella**  
**Giovanni Schinzari**  
**Alessandro Scoppola**  
**Antonio Spada**  
**Matteo Spaziani**  
**Antonio Stigliano**  
**Tommaso Tartaglione**  
**Paolo Zuppi**

### RESPONSABILI SCIENTIFICI

**Prof.ssa Laura De Marinis**

**Dott. Antonio Bianchi**

*Coordinatori Scientifici del Master Universitario di II Livello in diagnosi e terapia delle patologie ipotalamo-ipofisarie / Università Cattolica del Sacro Cuore*

### SEGRETERIA SCIENTIFICA

**Dott.ssa Sabrina Chiloiro, Dott.ssa Antonella Giampietro, Dott. Domenico Milardi**


UOS Patologia Ipotalamo Ipofisaria

Fondazione Policlinico Universitario A. Gemelli IRCCS, Roma

**Dott. Maurizio Poggi**

UOC Endocrinologia, Azienda Ospedaliera Universitaria Sant'Andrea, Roma

### SEDE


 **Campus della Facoltà di Medicina e Chirurgia  
Università Cattolica del Sacro Cuore "A. Gemelli"**




Largo Francesco Vito 1 - 00168 Roma (RM)

CENTRO CONGRESSI EUROPA - SALA ITALIA

### PROVIDER ECM E SEGRETERIA ORGANIZZATIVA



 Via Flaminia, 54 | 00196 Roma

 Tel. 06 4061370 |  Fax 06 3242600 |  E-Mail: info@dotcomeventi.com

ECM 680 - 446829

L'evento è accreditato per le seguenti figure professionali:

- **Medico - Chirurgo** Anatomia Patologica, Anestesia e Rianimazione, Chirurgia Generale, Chirurgia Toracica, Endocrinologia, Genetica Medica, Medicina Nucleare, Neurochirurgia, Neuroradiologia, Oftalmologia, Oncologia, Otorinolaringoiatria, Pediatria, Radioterapia, Patologia Clinica (laboratorio di analisi chimico-cliniche microbiologiche), Medico di Medicina Generale (Medico di famiglia) Radiodiagnostica
- **Infermiere**

**Assegnati n. 7 Crediti Formativi ECM**

### OBIETTIVO FORMATIVO

Documentazione clinica. Percorsi clinico-assistenziali diagnostici e riabilitativi, profili di assistenza - profili di cura.

### PRE-ISCRIZIONE

La pre-iscrizione potrà essere effettuata online collegandosi al sito [www.dotcomeventi.com](http://www.dotcomeventi.com) nella sezione "EVENTI & CONGRESSI IN CORSO".

Si ricorda che l'attestazione dei crediti formativi ECM è subordinata alla partecipazione del 90% della durata dei lavori, alla compilazione della scheda di valutazione dell'evento e al superamento della prova di apprendimento (questionario, almeno 75% risposte esatte).

*Con la sponsorizzazione non condizionante di*



Gemelli



Fondazione Policlinico Universitario Agostino Gemelli IRCCS  
Università Cattolica del Sacro Cuore



UNIVERSITÀ  
CATTOLICA  
del Sacro Cuore



Artwork: Simona Renè - Stampa: Arti Grafiche Vincero Srl

## IPOFISI: PERCORSI DIAGNOSTICI TERAPEUTICI I centri di eccellenza e il territorio

IX EDIZIONE

### Problemi complessi nella patologia ipofisaria

Responsabili Scientifici **Prof.ssa Laura De Marinis, Dott. Antonio Bianchi**



Con il patrocinio di



ROMA **22**  
giovedì  
Maggio 2025

UNIVERSITÀ CATTOLICA DEL SACRO CUORE "A. GEMELLI"  
CENTRO CONGRESSI EUROPA - SALA ITALIA

## RAZIONALE

Continua il percorso della U.O.S. di Patologia Ipotalamo Ipofisaria della Fondazione Policlinico Universitario A. Gemelli IRCCS di Roma, orientato a favorire una sempre più stretta collaborazione tra gli specialisti ospedalieri che si occupano di queste malattie e la medicina del territorio. Saranno presenti i centri di eccellenza e gli endocrinologi operanti nel territorio laziale con tutte le figure specialistiche di riferimento, con lo scopo di mettere a confronto le diverse esperienze e rafforzare sempre di più il rapporto ospedale-territorio, condividendo l'ottimale percorso di cura del paziente.

Nell'ambito dell'incontro verranno affrontati tutti gli aspetti legati alla diagnosi e alla terapia delle patologie ipotalamo-ipofisarie. L'incontro, in particolare, verterà sulla gestione della terapia medica nelle patologie ipofisarie caratterizzate da ipopituitarismo e da iper produzione degli ormoni ipofisari (tumori neuroendocrini ipofisari e ormono secernenti). Nel corso dell'evento saranno, quindi, presi in considerazione i vari step della complessità terapeutica con Esperti della materia che daranno il loro contributo. All'interno del programma ci saranno due Letture Magistrali, una in cui si parlerà della terapia medica nella patologia ipofisaria pediatrica ed una seconda lettura dedicata alla terapia delle patologie della neuroipofisi.

Tali argomenti coinvolgono sia i pazienti affetti da iperfunzione ipofisaria (Malattia e Sindrome di Cushing), sia da ipopituitarismo quale esito di tumori ipofisari aggressivi.

L'evento rientra nell'ambito delle attività didattiche del Master Universitario di II Livello in diagnosi e terapia delle patologie ipotalamo ipofisarie 2025 (Facoltà di Medicina e Chirurgia, Università Cattolica del Sacro Cuore di Roma).

### PRESIDENTE DEL CONGRESSO

**Prof. Alfredo Pontecorvi**

*Direttore del Master Universitario di II Livello in diagnosi e terapia delle patologie ipotalamo-ipofisarie*  
Università Cattolica del Sacro Cuore

## PROGRAMMA

**08.30** Registrazione dei partecipanti

**08.45** Presentazione degli obiettivi formativi – **A. Bianchi, L. De Marinis**

Saluti delle Autorità

**A. Pontecorvi, G. Fioroni, A. Gasbarrini, S. Alfieri, A. Spada, L. Festa, C. Lubrano**

### LETTURE

Moderatori: **A. Bianchi, M. Passeri, A. Pontecorvi**

**09.00** Problemi complessi diagnostici e terapeutici nella patologia ipofisaria pediatrica - **M. Cappa**

**09.30** Funzione ipofisaria nelle malattie sistemiche: ematologiche, metaboliche, gastroenterologiche e renali - **A. Bianchi**

### SESSIONE I: Esperti a confronto nelle patologie ipotalamo-ipofisarie

Moderatori: **M. Appetecchia, G. Minniti, A. Santonati, P. Zuppi**

**10.00** La diagnostica per immagine nelle patologie ipofisarie complesse  
**C. Caldarella, T. Tartaglione**

**10.15** Radioterapia e chemioterapia nelle patologie ipofisarie aggressive  
**C. Mazzecca, G. Minniti, G. Schinzari**

**10.30** Ruolo dello specialista dell'osteoporosi nei pazienti con patologia ipofisaria: valutazione delle opportunità terapeutiche  
**R. Pastore, A. Spada**

**10.45** Ruolo dell'endocrinologo nell'immunoterapia del paziente oncologico  
**S. Chiloiro, F. Pavese, A. Scoppola**

**11.00** Discussione

**11.30** **Coffee Break**

### SESSIONE II: Problematiche complesse nella gestione terapeutica degli adenomi ipofisari

Moderatori: **R. Baldelli, L. De Marinis, L. Lauretti**

**12.00** Prolattinomi – **M. Poggi**

**12.15** Adenomi ipofisari non secernenti – **A. Giampietro**

**12.30** Morbo di Cushing – **A. Stigliano**

**12.45** Acromegalia – **S. Chiloiro**

**13.00** Discussione

**13.30** **Light Lunch**

**14.30** **Letture** - Moderatori: **S. Gaudino, A. Olivi**  
Craniofaringioma: problematiche neurochirurgiche - **F. Doglietto**

### SESSIONE III: Le terapie sostitutive nell'ipopituitarismo

Moderatori: **A. Bianchi, M. Poggi, A. Pontecorvi**

**15.00** GHD: problematiche diagnostiche e nuove frontiere terapeutiche  
**M. Spaziani**

**15.15** Ipotiroidismo centrale post-chirurgico – **P. Locantore**

**15.30** Ipogonadismo secondario maschile – **D. Milardi**

**15.45** Ipogonadismo secondario femminile – **C. Motta**

**16.00** Iposurrenalismo centrale – **E. Sbardella**

**16.15** Discussione

**16.30** Tavola Rotonda giovani:  
**Complessità diagnostiche e terapeutiche nelle patologie ipofisarie**  
Coordinatore: **S. Chiloiro**  
Moderatori: **A. Barnabei, P. Mattogno, M. Mormando**

**17.00** Chiusura dei lavori

Verifica di apprendimento ECM